

# Werktekening

## Hardcover A5 staand

Wanneer je een écht hardcover boek bestelt en een drukbestand gaat aanleveren, dan is het van belang dat je bestand de juiste afmetingen heeft, met name de omslag heeft een aantal specifieke eisen.

### Hoe moet ik mijn bestanden aanleveren?

Voor een hardcover boek werken we met 2 bestanden:

1. Een bestand met daarin de omslag (pdf in spreads aangeleverd)
2. Een bestand met het binnenwerk (losse pagina's in 1 pdf bestand op leesvolgorde)

Voor aanleverspecificaties zie [www.bookadew.nl/aanleverspecificaties](http://www.bookadew.nl/aanleverspecificaties)

### Wat is de Rugdikte?

De rug is het gedeelte waar het binnenwerk van de rug is vastgelijmd.

Zie ook afbeelding 1. De ruggdikte wordt bepaald aan de hand van 2 factoren:

1. aantal pagina's binnenwerk
2. papiersoort binnenwerk

De prijscalculator geeft de ruggdikte (A) aan voor je boek. Deze waarden in mm heb je nodig om het uiteindelijke formaat van de omslag te kunnen bepalen.


### Op welk formaat moet ik de omslag aanleveren?

Maak de omslag op als een spread (uitvouw). Dit betekent dat je de achterzijde, rug en voorzijde naast elkaar in één pagina zet.

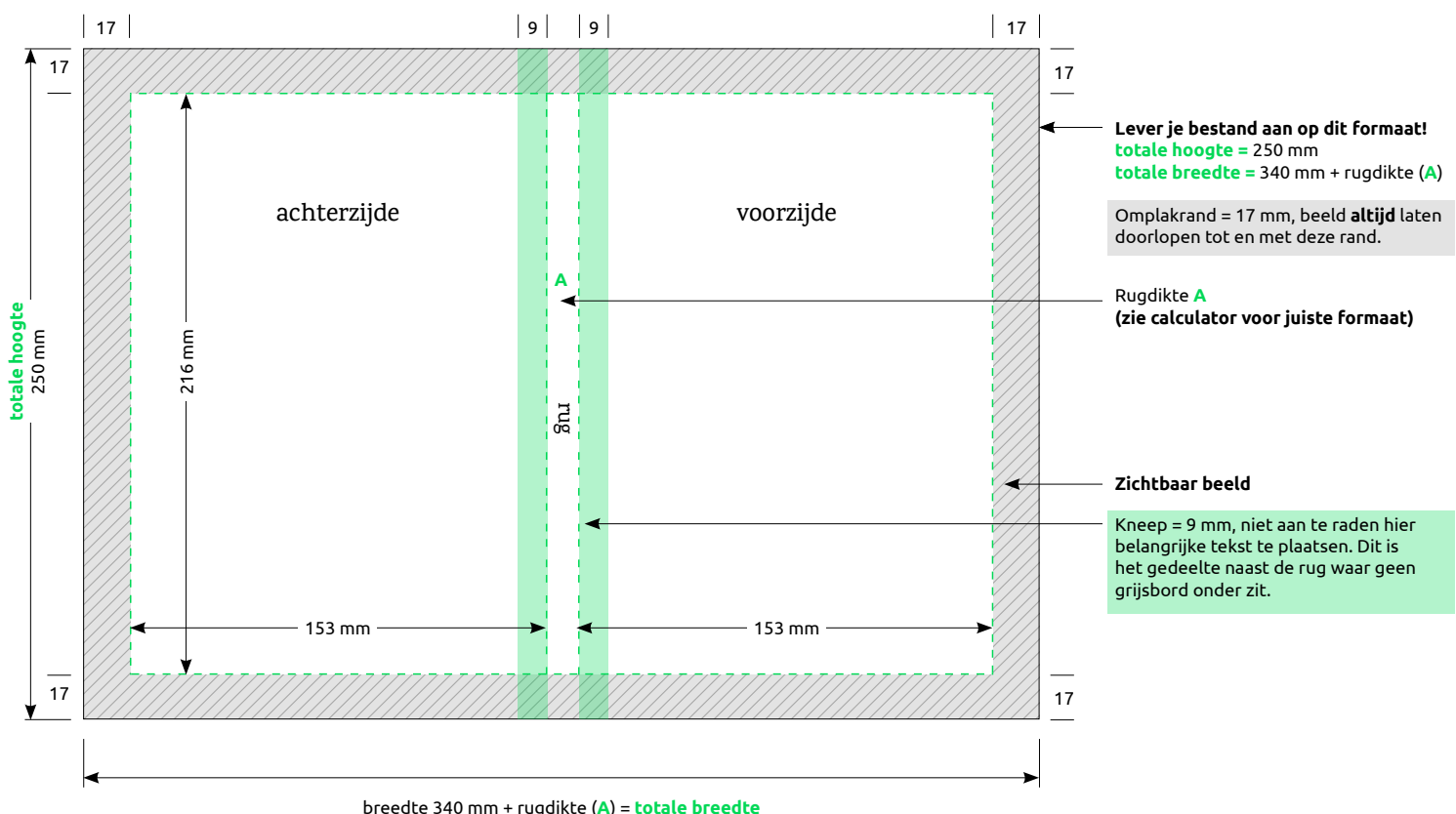
Omdat het omslagpapier om het karton omplakt wordt moet dit bestand groter aangeleverd worden dan het binnenwerk. De omplakrand is 17 mm, zorg dat het beeld altijd doorloopt tot en met deze rand.

**totale hoogte = 250 mm**

**totale breedte = 340 mm + ruggdikte (A)**




afbeelding 1



# Werktekening

## Hardcover A5 staand



Kom je er écht niet uit, trek dan even aan de bel. Tel 088-5061300.